



STAPPEN

Hoofdingang via Minderbroedersstraat. Ingang tuinzijde via Damiaanplein en Brandgang.

Combineer bus, trein, tram... met de Moovit-app of online:

www.moovitapp.com



FIETSEN

Beveiligde en overdekte fietsenstallingen aan beide ingangen van het woonzorgcentrum, voorzien van fietsbeugels, droogrek, kastjes en compressor. Er staan 2 elektrische fietsen, 1 stadsfiets en 1 elektrische step ter beschikking van de medewerkers. Best reserveren via het onthaal. Via de BikeToWork-app kan je snel de veiligste, snelste of pendelroute opvragen, enkel een account aanmaken.

www.biketowork.be



DE LIJN

Leuven Sint-Michielskerk op 285m

303113 lijn **2**

Leuven Sint-Rafaëlkliniek op 335m

303119 lijn **3** **7** **8** **9** **315** **316** **317** **333** **334** **335** **337** **351** **352** **358** **370**
371 **373** **374** **380** **395**

DE LIJN-app | www.delijn.be



NMBS

Het station van Leuven ligt op wandelafstand (1,5 km) van het woonzorgcentrum en er staan BlueBikes ter beschikking.

Vanaf Heverlee-station neem je de bus richting Leuven tot halte Sint-Michielskerk – lijn 2.

NMBS-app | www.nmbs.be




AUTO

Voorgestelde aanrijrichting: Ring Leuven – Naamse Poort – Naamsestraat – Ramberg – Damiaanplein – Brandgang – Parking Dijlehof / Tuin. Het aantal parkeerplaatsen is beperkt en de toegang wordt gecontroleerd door middel van een automatische slagboom met nummerplaatherkenning.

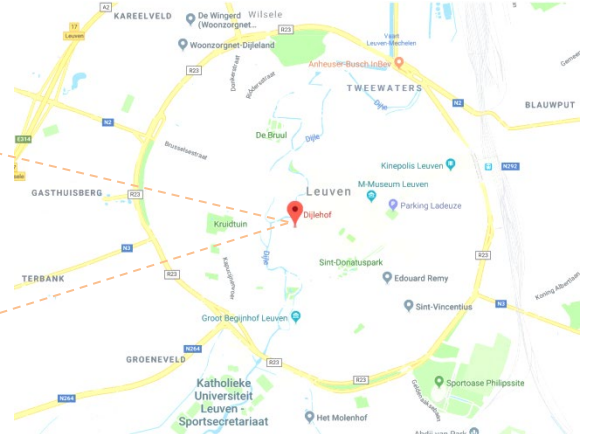

Straatparkeren is voorbehouden aan de houders van een 'Bewonerskaart', met uitzondering van de 'Shop&Go' plaatsen waar van maandag tot vrijdag een gratis parkeertijd geldt van maximum 45 minuten. De dichtstbijzijnde betaalparkings vind je ter hoogte van het H. Hart Ziekenhuis in de Naamsestraat en op het Sint-Jacobsplein.

maps.google.be

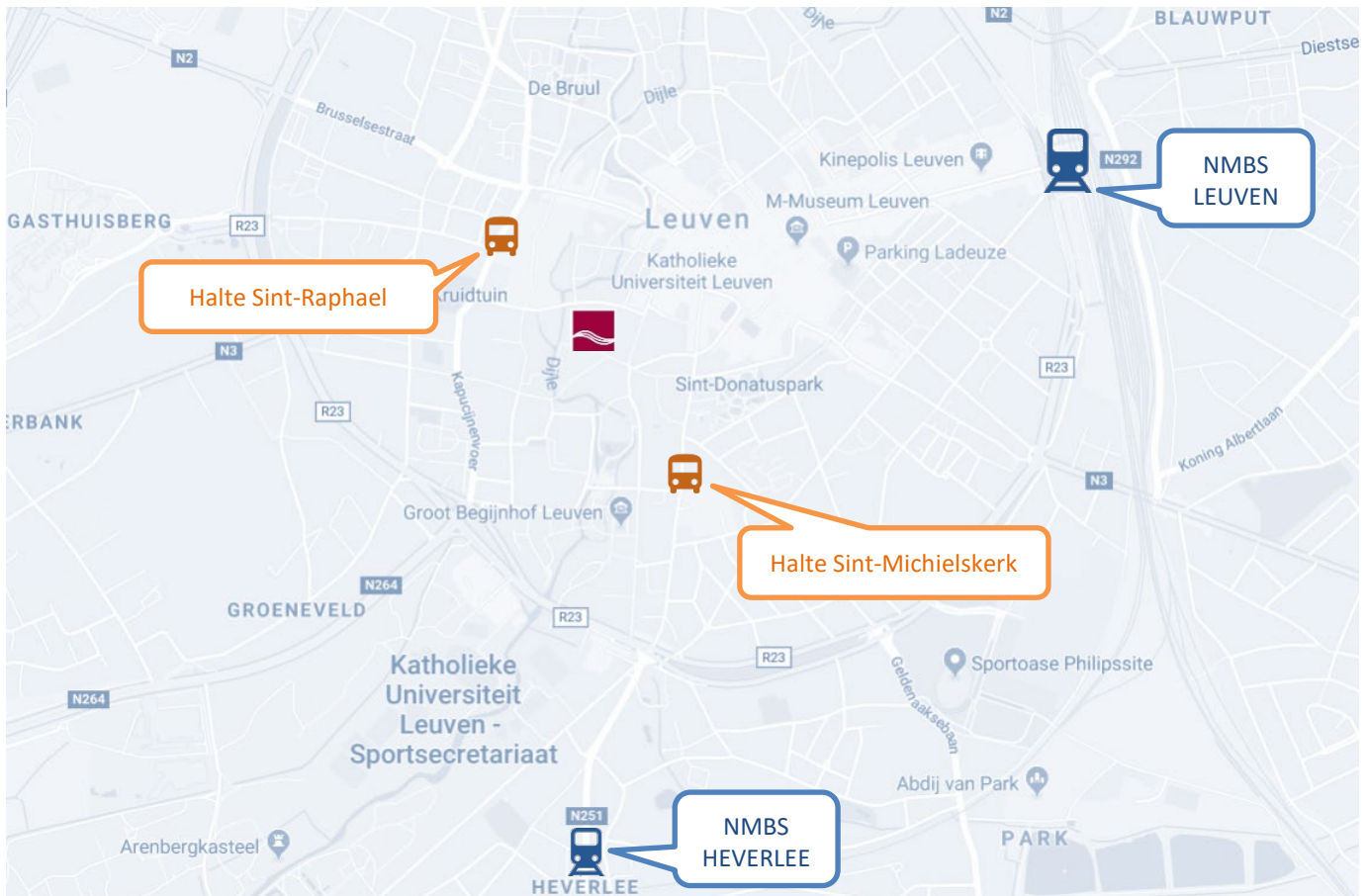


Wil je advies op maat? Richt je tot de mobicoach of de personeelsdienst!

BEREIKBAARHEIDSFICHE



**AUTOLUWE ZONE LEUVEN CENTRUM – WWW.LEUVEN.BE/CIRCULATIEPLAN
DIJLEHOF IS VLOT BEREIKBAAR MET DE FIETS EN HET OPENBAAR VERVOER !**



HALTES DE LIJN OP MINDER DAN 500M | NMBS STATION LEUVEN OP 1,5 KM.

WIE MET DE WAGEN KOMT, BEREIKT DE PARKING ACHTERAAN HET WOONZORGCENTRUM VIA HET PATER DAMIAANPLEIN.
PARKING AAN DE HOOFDINGANG IS VOORBEHOUDEN AAN BUSJES DAGCENTRUM, ZIEKENWAGENS, DOKTERS EN DIRECTIE.